



ТЕРРИТОРИАЛЬНЫЙ ОРГАН
ФЕДЕРАЛЬНОЙ СЛУЖБЫ
ГОСУДАРСТВЕННОЙ СТАТИСТИКИ
ПО РЕСПУБЛИКЕ КОМИ

ОПЕРАТИВНЫЕ ДАННЫЕ ПО СТРОИТЕЛЬСТВУ

2023 год

СОДЕРЖАНИЕ

Объем работ, выполненных по виду деятельности «Строительство»	3
Ввод в действие мощностей и объектов	5
Ввод в действие зданий	7
Ввод в действие жилых домов	8

ОБЪЕМ РАБОТ, ВЫПОЛНЕННЫХ ПО ВИДУ ДЕЯТЕЛЬНОСТИ «СТРОИТЕЛЬСТВО»

КОМИСТАТ

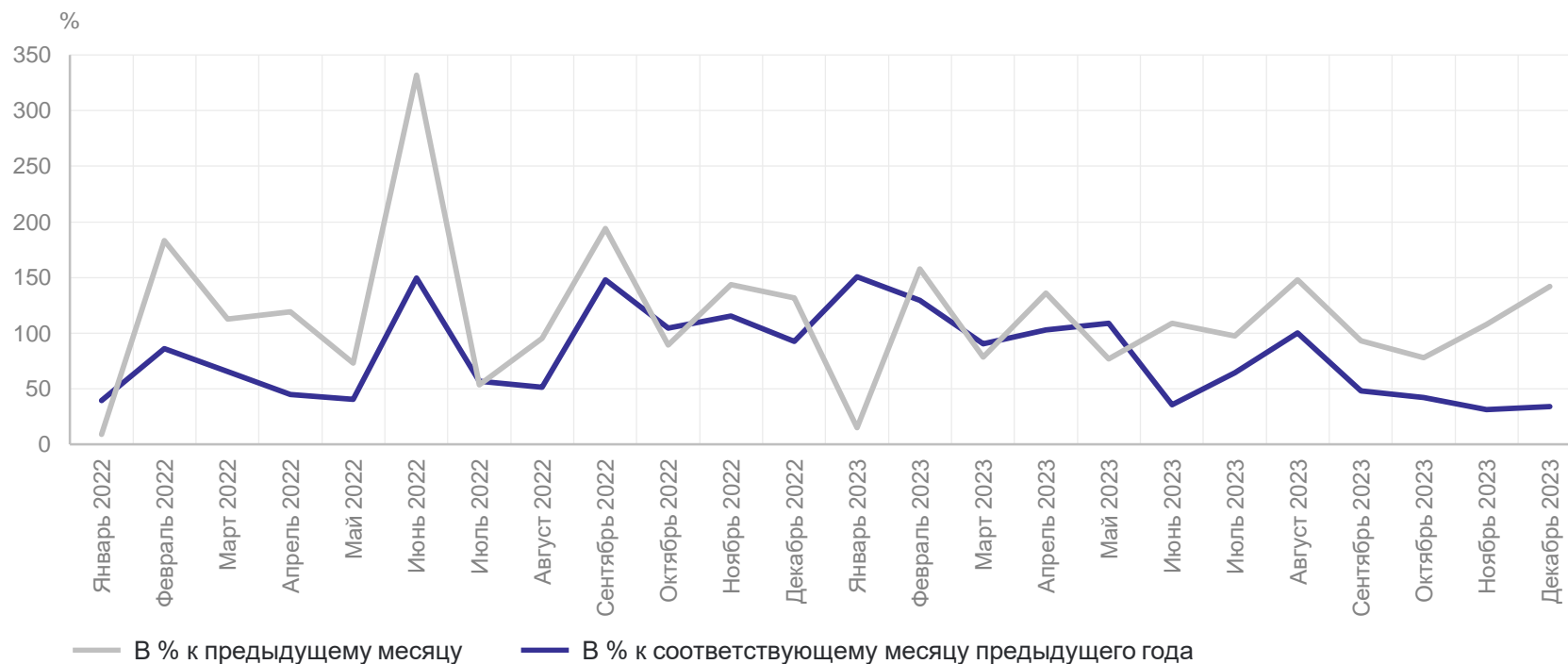
2023 г.

29,9 млрд рублей

56,5%

изменение к 2022 г.

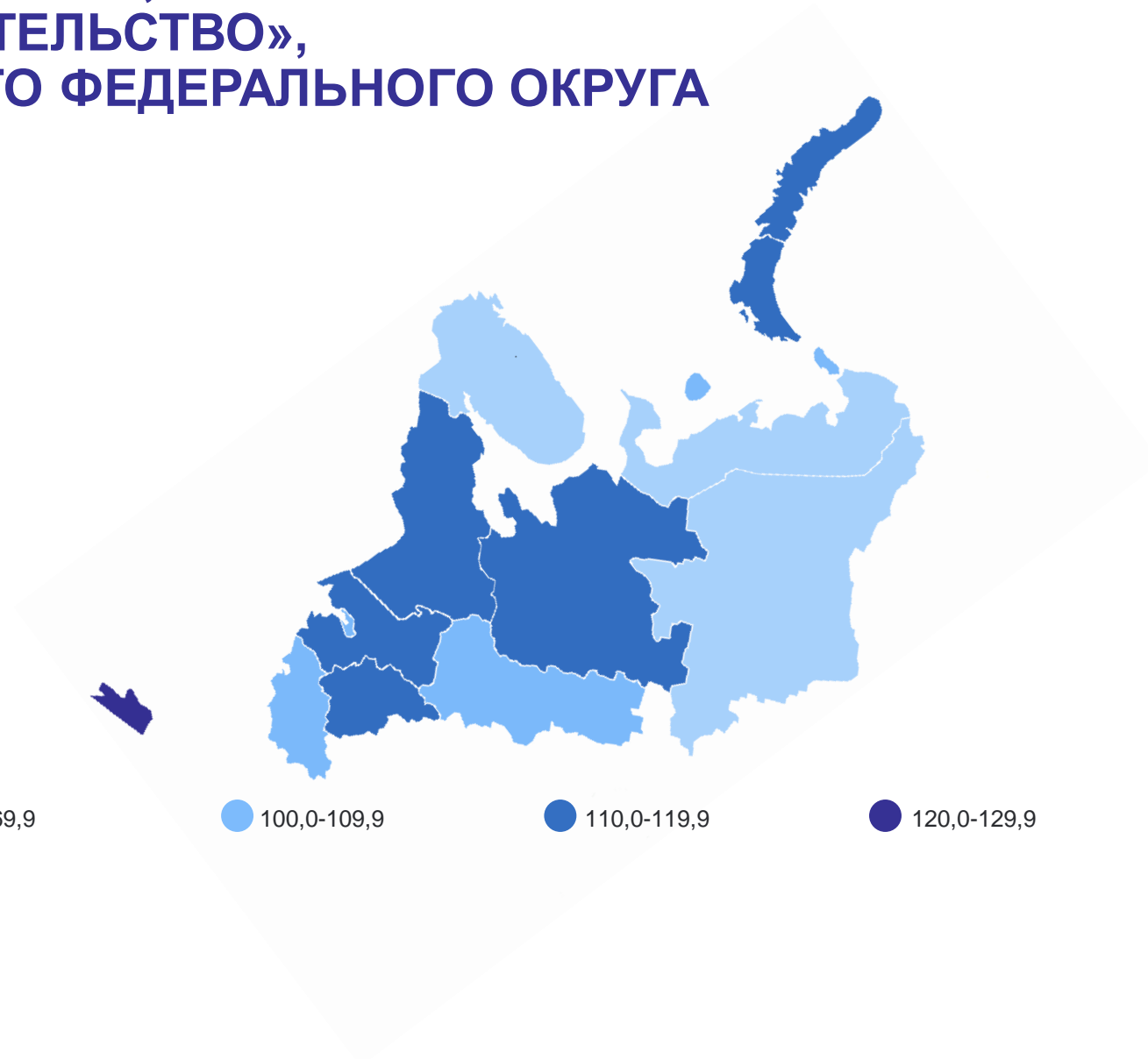
Динамика объема работ, выполненных по виду деятельности «Строительство» в сопоставимых ценах



ИНДЕКС ФИЗИЧЕСКОГО ОБЪЕМА РАБОТ, ВЫПОЛНЕННЫХ ПО ВИДУ ДЕЯТЕЛЬНОСТИ «СТРОИТЕЛЬСТВО», ПО РЕГИОНАМ СЕВЕРО-ЗАПАДНОГО ФЕДЕРАЛЬНОГО ОКРУГА

КОМИСТАТ

В сопоставимых ценах, 2023 г. в % к 2022 г.



* Без Ненецкого автономного округа.

ВВОД В ДЕЙСТВИЕ ПРОИЗВОДСТВЕННЫХ МОЩНОСТЕЙ И ОБЪЕКТОВ

2023 г.

КОМИСТАТ

	Мощность	Единицы измерения
Помещения для крупного рогатого скота	330	мест
Цехи комбикормовые	24	т в сутки
Мощности по производству пиломатериалов	19,8	тыс. м ³ в год
Мощности по производству топливных брикетов	7,2	тыс. т в год
Линии электропередачи	460	км
Газовые сети	161,3	км
Торговые предприятия	5,2	тыс. м ² торговой площади
Автозаправочные станции	2	единиц
Нефтепроводы магистральные	13,6	км

ВВОД В ДЕЙСТВИЕ СОЦИАЛЬНЫХ ОБЪЕКТОВ

2023 г.

КОМИСТАТ

	Мощность	Единицы измерения
Дошкольные образовательные организации	40	мест
Общеобразовательные организации	690	ученических мест
Амбулаторно-поликлинические организации	165	посещений в смену
Больничные организации	63	мест
Учреждения культуры клубного типа	183	мест
Физкультурно-оздоровительные комплексы	2	единиц

ВВОД В ДЕЙСТВИЕ ЗДАНИЙ ПО ВИДАМ

2023 г.

КОМИСТАТ

	Единиц	В % к 2022 г.
Здания — всего	1 515	111
Жилого назначения	1 422	118
Нежилого назначения	93	57
Промышленные	16	29
Сельскохозяйственные	7	175
Коммерческие	22	73
Административные	5	63
Учебные	3	100
Здравоохранения	2	10
Другие	38	95

ВВОД В ДЕЙСТВИЕ ЖИЛЫХ ДОМОВ — ВСЕГО

тысяч квадратных метров общей площади жилых помещений

КОМИСТАТ

2023 г.

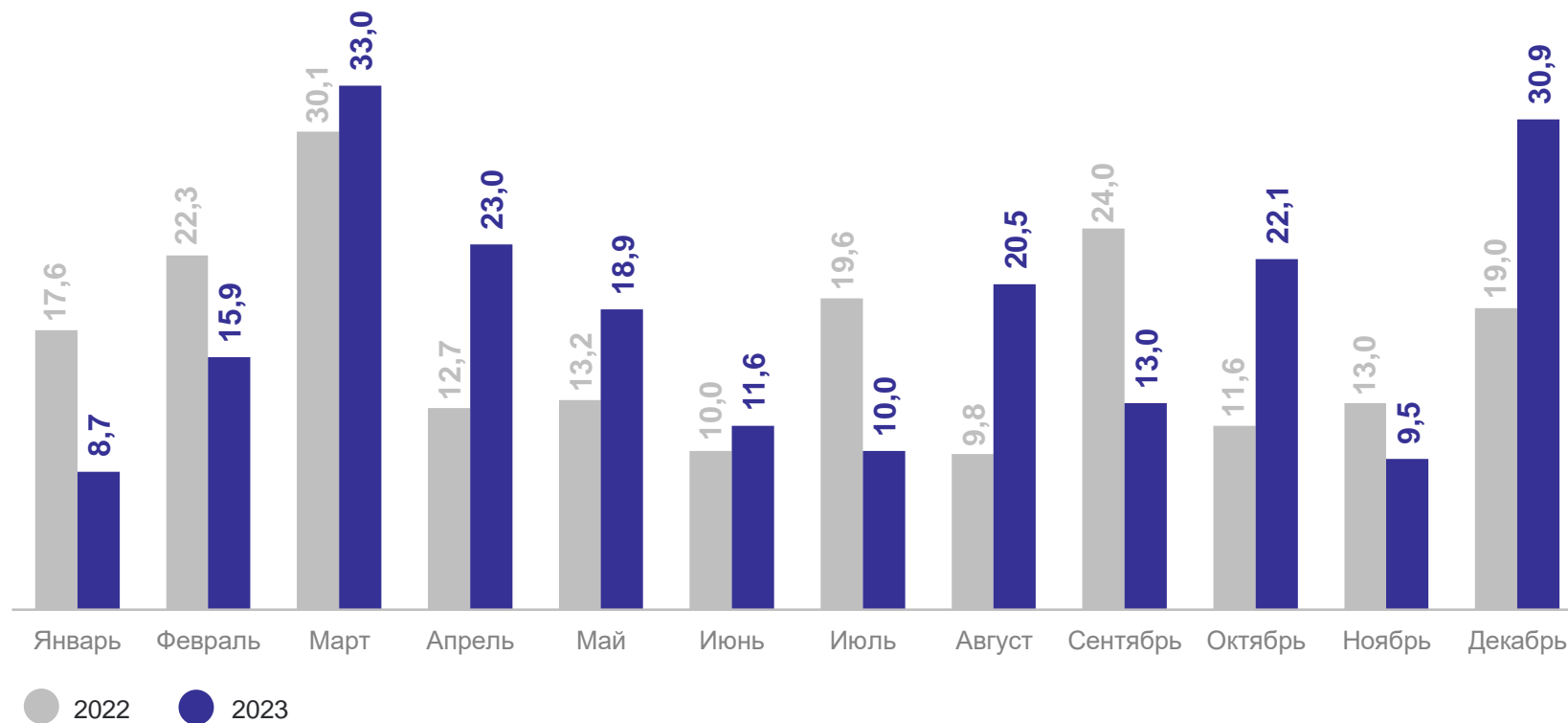
217,1 тыс. м²

общей площади
жилых помещений

107,1%

изменение к 2022 г.

3 243 квартиры



ВВОД В ДЕЙСТВИЕ ЖИЛЫХ ДОМОВ НАСЕЛЕНИЕМ

тысяч квадратных метров общей площади жилых помещений

КОМИСТАТ

2023 г.

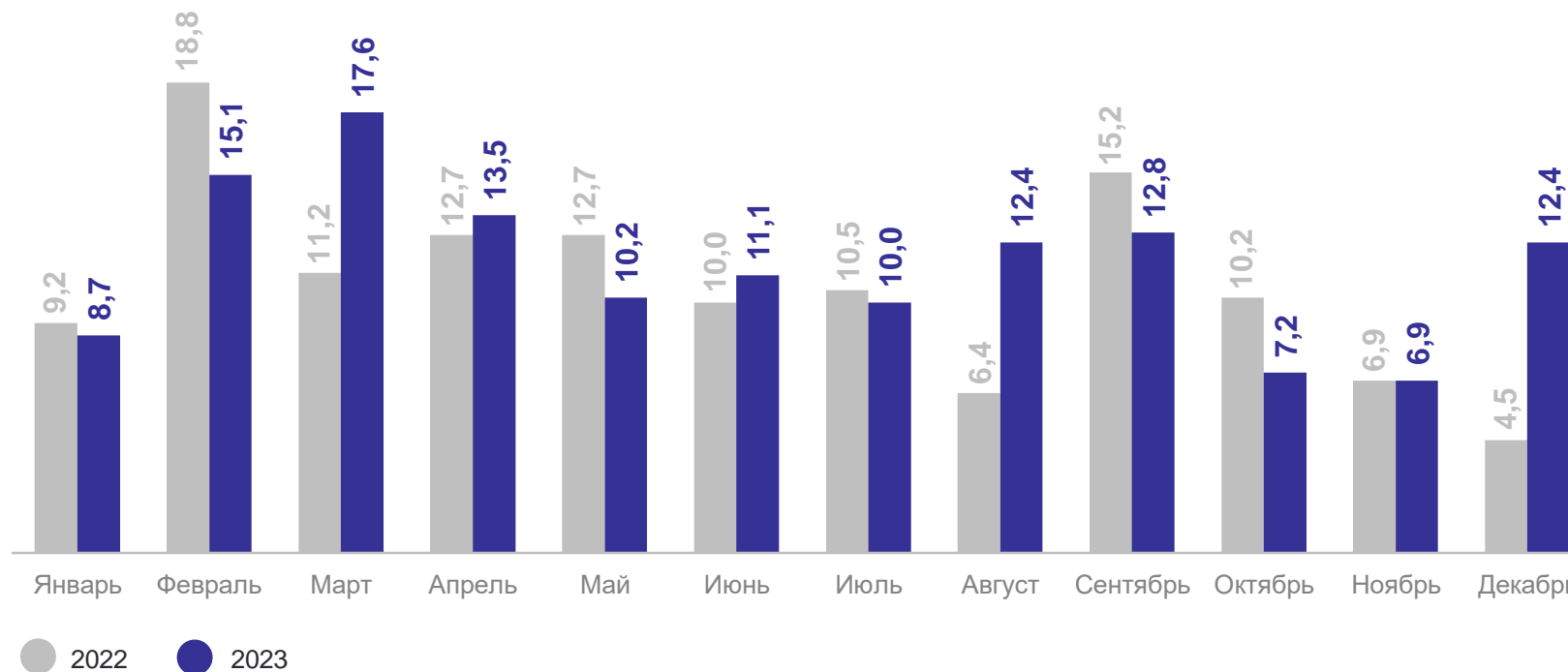
137,9 тыс. м²

общей площади
жилых помещений

107,5%

изменение к 2022 г.

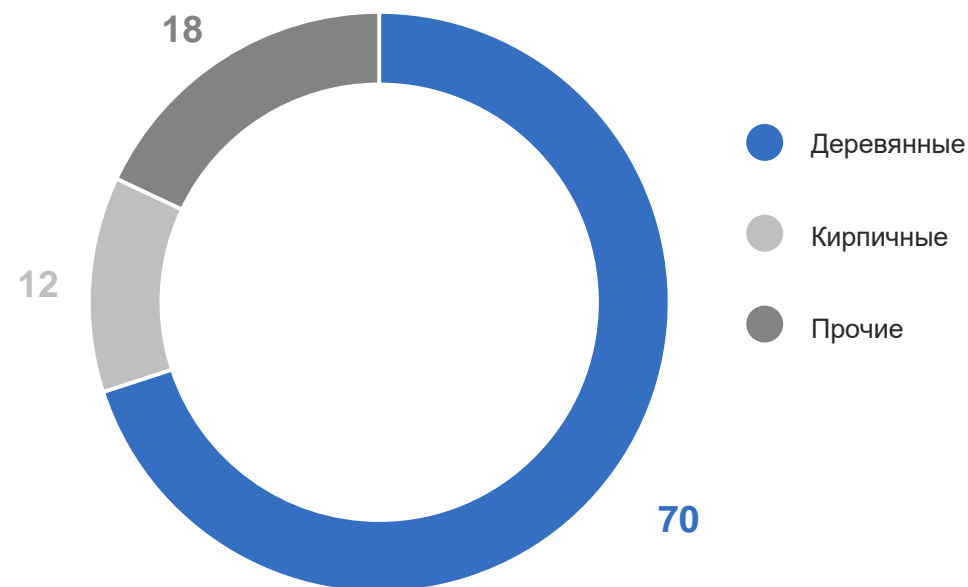
1 340 квартир



Средний размер построенных квартир
м² общ. площади жилых помещений



Распределение домов по материалам стен в 2023 г.
в % к общей площади введенного жилья



ВВОД В ДЕЙСТВИЕ ЖИЛЫХ ДОМОВ В СЕЛЬСКОЙ МЕСТНОСТИ

тысяч квадратных метров общей площади жилых помещений

КОМИСТАТ

2023 г.

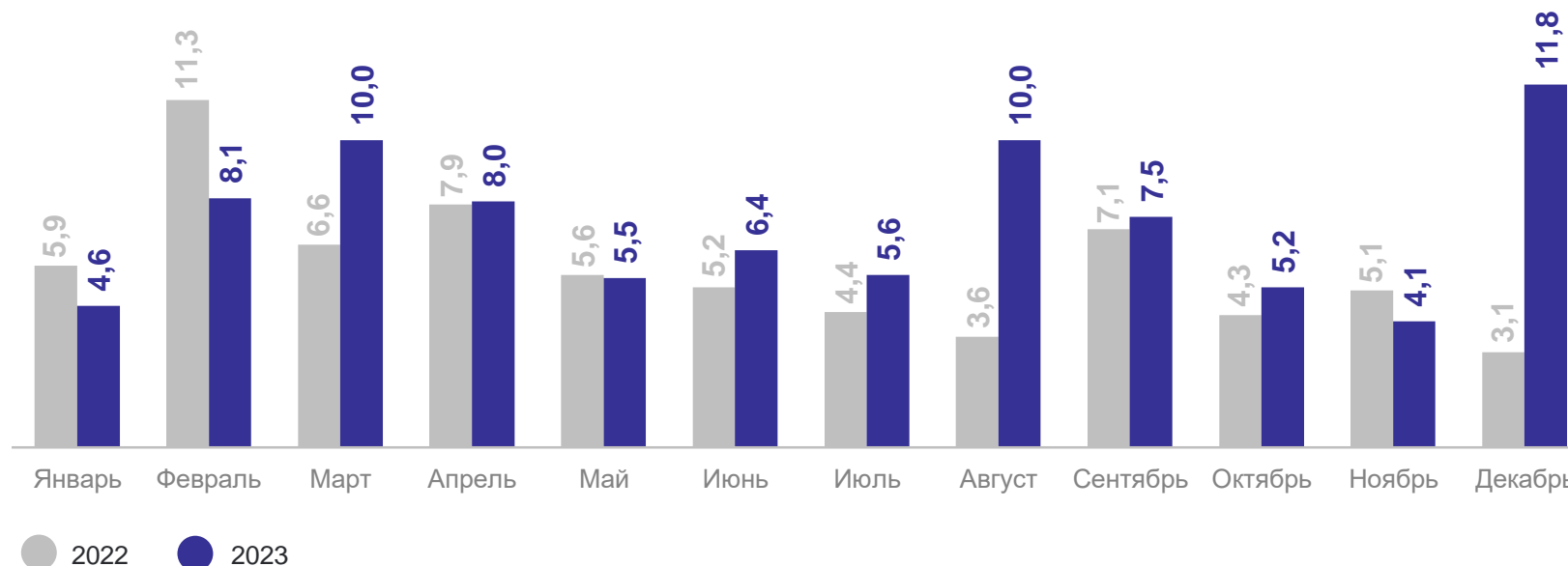
86,7 тыс. м²

общей площади
жилых помещений

123,9%

изменение к 2022 г.

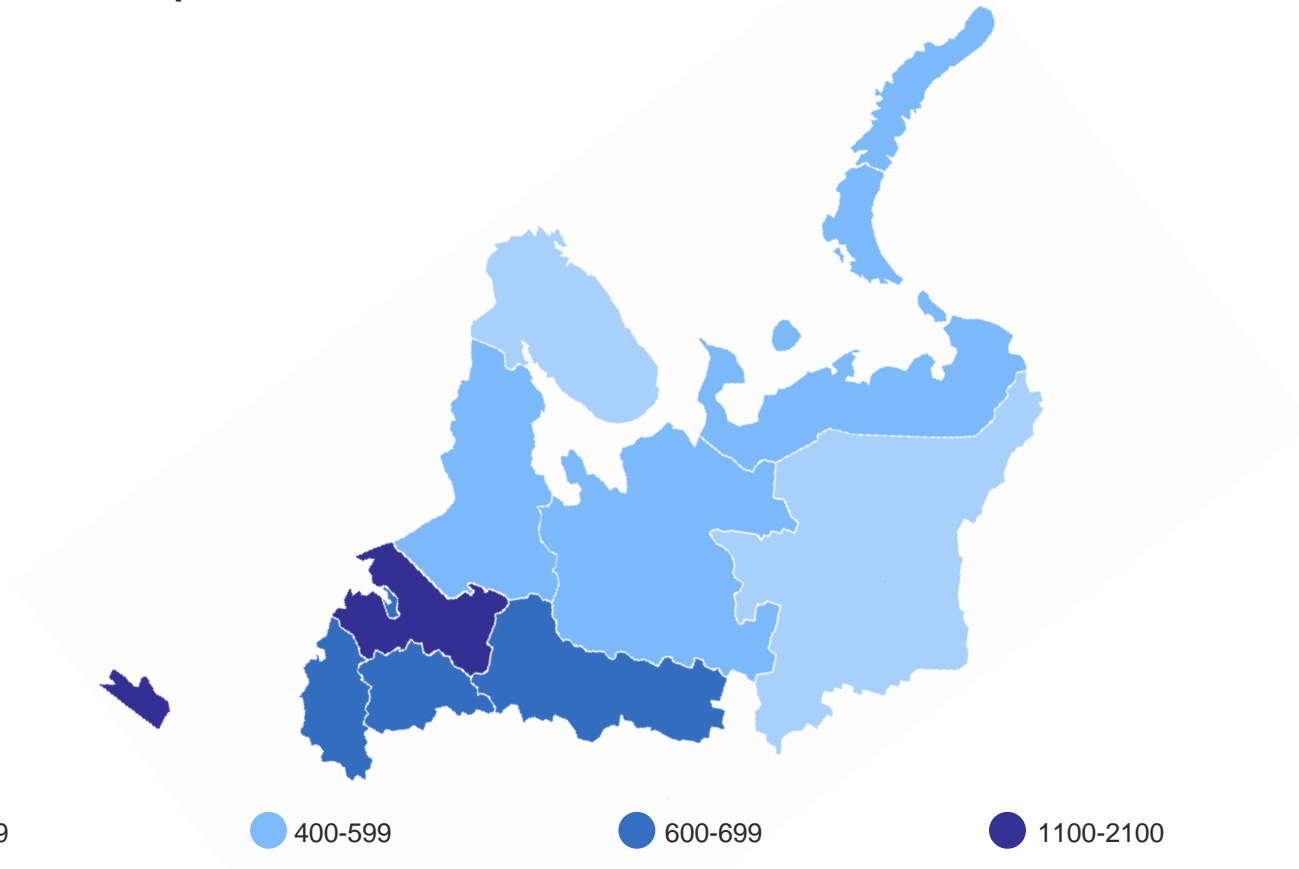
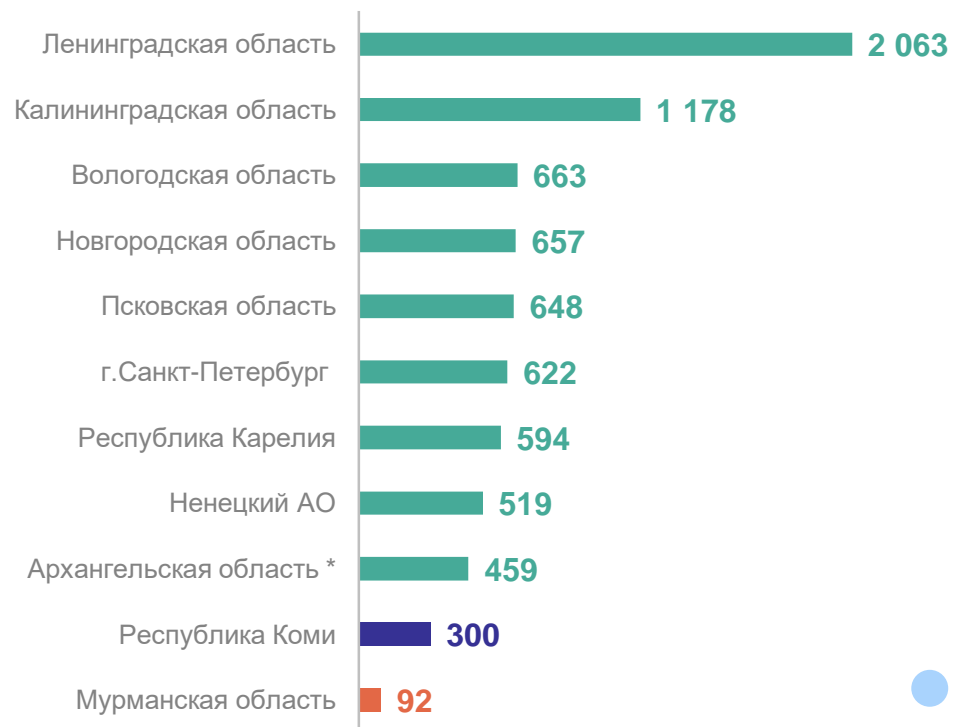
1 090 квартир



ВВОД ЖИЛЬЯ ПО РЕГИОНАМ СЕВЕРО-ЗАПАДНОГО ФЕДЕРАЛЬНОГО ОКРУГА

КОМИСТАТ

2023 г., квадратных метров общей площади жилых помещений в расчете на 1 000 жителей



1 субъект значение индекса **меньше**, чем по Республике Коми

9 субъектов значение индекса **больше**, чем по Республике Коми

* Без Ненецкого автономного округа.